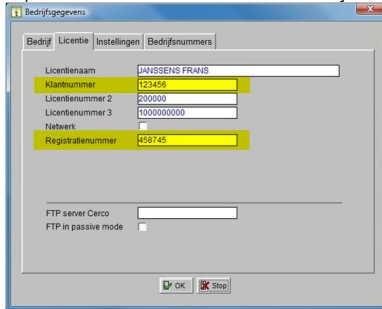


Hierbij de uitleg hoe je Toppix 7.4 van internet **afhaalt**, hoe je Toppix **installeert**, en wat je moet doen **na de installatie** .

Punt-A Copies maken van huidige Toppix-databank(en)

- 1) Vooreerst voldoende Reservecopiën nemen van uw huidige Toppix versie alvorens de nieuwe versie te installeren.
Toppix mag niet actief staan om de nieuwere versie te installeren.
- 2) Uw **Klantnummer** en **Registratienummer** opzoeken en noteren.

Start de algemeenheden op  Algemeenheden en kies  **Bedrijfsgegevens**
Op het tabblad Licentie kan je uw klantnummer en registratienummer vinden.




Noteer dit goed, want bij het downloaden van de Toppix-versie zal je dat nodig hebben.

Punt-B Toppix downloaden van de website en installeren

- 1) Ga naar de Website van Cercosoft en klik op **Welkom**
- Ga naar uw browsers en typ in de adresbalk www.cercosoft.be

- 2) Neem het menu Downloads en kies Toppix



- 3) Vul uw login-gegevens in

en klik op Inloggen



- 4) Klik nu op

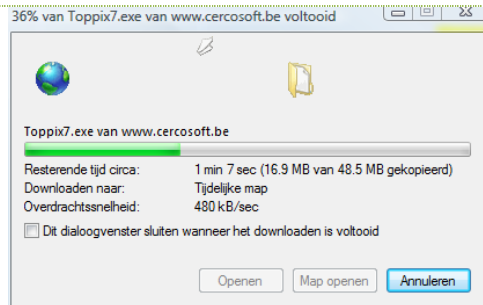
[Klik hier om af te halen](#)



- 5) Kies **"Uitvoeren"**



Kan enige tijd duren afhankelijk van de snelheid van de Internetverbinding

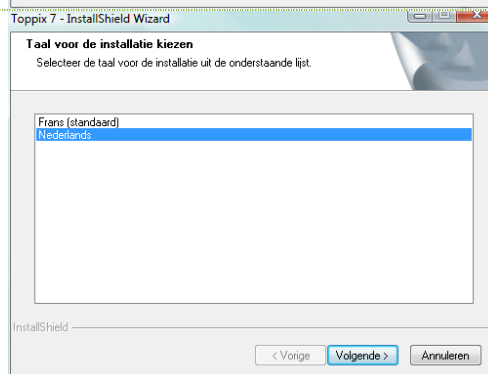


op het einde...

6) Kies "Uitvoeren"



7) Kies taal "Nederlands" en klik op "Volgende>"

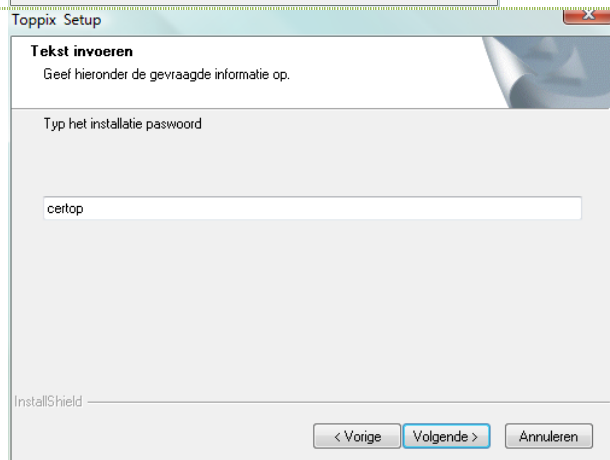


8) Typ het **Installatiepaswoord** voor Toppix 7.4

intypen in kleine letters

certop

en klik op "Volgende>"

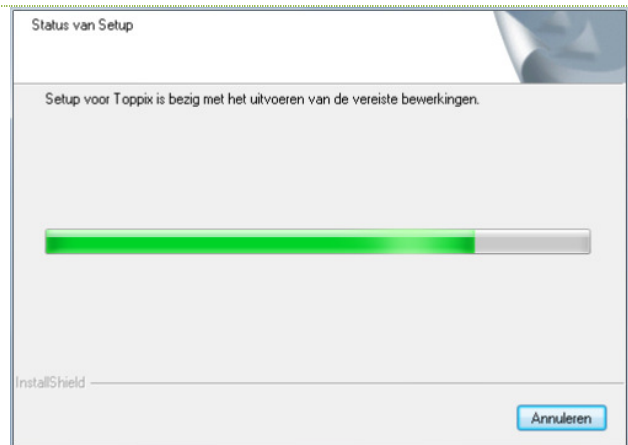


9) Verplaats het bolletje naar "Herstellen"
Zeer belangrijk ! ! ! !

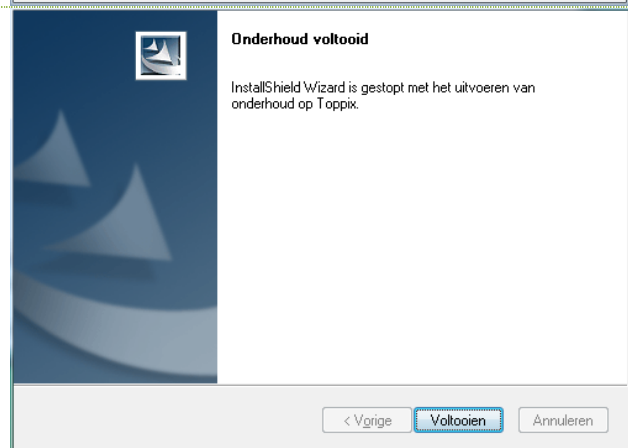
en klik op **Volgende>**



wacht dan tot de installatie tot op het einde geraakt.



10) Klik op **Voltoeien**



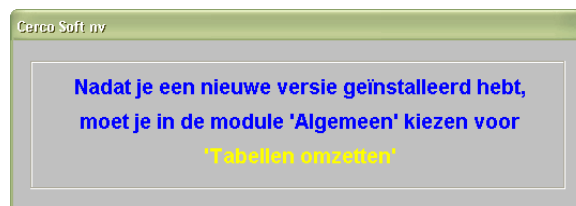
Punt-C De versie is nu geïnstalleerd, maar in de Module "**Algemeenheden**" moet je nog "**Tabellen omzetten**" doorvoeren

Start de module "Algemeenheden"



op

Je zal dus eerst die opmerking krijgen wachten...



even



En als het hoofdmenu verschijnt kies je daarbinnen voor

Tabellen omzetten

Op het einde van "Tabellen omzetten" wordt gevraagd om "**Inlezen startinfo**" te doen. Daar moet je gewoon op **OK** klikken.

(heb je een netwerk, dan moet Toppix ook op de andere PC's geïnstalleerd worden zoals beschreven in Punt B – Punt A en C moeten dan niet meer uitgevoerd worden)

De versie is nu klaar voor gebruik

Het support-team van Cerco Soft NV